

Vejledning for lærere, ledere, trænere o.l.

Labyrintløb: Ta' ud i naturen med Relle og Mulle

Baggrund:

Størstedelen af danskerne kender ikke reglerne i naturen, og ved ikke hvor mange muligheder der er for gode oplevelser. Friluftsrådets kampagne Oplev mere - brug naturen skal netop oplyse om reglerne og mulighederne i naturen, så vi alle får flere gode oplevelser.

Målgruppe:

Børn i 7-12 års alderen, enten i hold, hvor nogle kan læse eller med en voksen på holdet.

Sådan bruges løbet:

Opsætning af poster: Du kan sætte posterne op på et afgrænset område f.eks. fodboldbane, hvor man kan løbe rundt og finde den næste post, man er blevet sendt videre til. Hvis området er større eller mindre overskueligt kan de indtegnes på et kort, der udleveres til holdene. Det afhænger af hvor meget tid I har til rådighed, børnenes alder, om I lægger vægten på at løse opgaverne eller om turen rundt også er vigtig.

Der er 10 poster i alt og en start og en slut-post. På hver post er der en lille fortælling og to forskellige svarmuligheder – en rigtig og en forkert – der fører videre til næste post. Hvis man svarer rigtigt kommer man igennem hele løbet i rækkefølge. Svarer man forkert, bliver man sendt rundt mellem posterne i mere vilkårlig rækkefølge. Se oversigten på bagsiden.

I gang med løbet: Hvert hold skal have udleveret et svarark. På hvert kort får holdet 2 kodebogstaver (identisk med postens navn f.eks. UR).

Hvis man svarer rigtigt får man kodebogstaverne i rigtig rækkefølge og det er nemt at læse kodeordet. Hvis man svarer forkert, bliver man sendt rundt mellem posterne i en anden rækkefølge og så bliver det sværere at finde frem til kodeordet.

Hvis man svarer forkert på de fire første poster bliver man sendt tilbage til start – så må man opdatere sig lidt på reglerne i naturen f.eks. på www.oplevmere.nu og prøve forfra.

Svarene står på næste posts bagside. Her kan man se svaret på den post, man kommer fra. Derfor skal man skrive ned på arket, hvilken post man har besøgt (bogstaverne på posten er de samme som kodebogstaverne). Bogstaverne skrives ned på arket til hvert hold. På denne måde får man også kodeordet til sidst.

Afslutning: Når holdene har gennemført løbet kan man taste kodeordet og kontaktoplysninger ind på www.friluftsradet.dk/oplevmere/loeb og deltage i en konkurrence om friluftspræmier! Der udtrækkes 3 vindere i hhv. juli, august og september måned 2017.

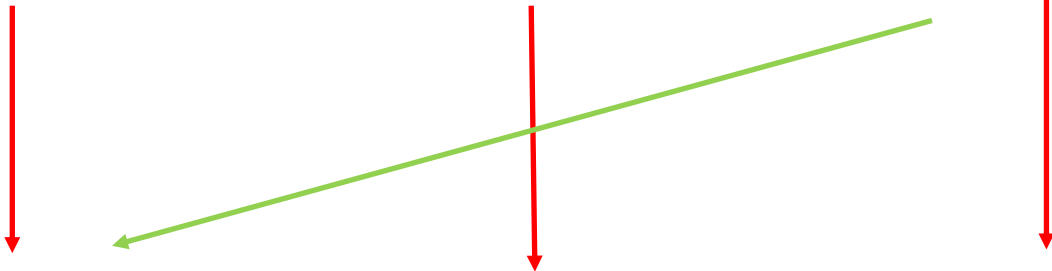
Inden I sender holdene ud på posterne kan det være I skal tage en snak om hvad offentlig og privatejet betyder.

Rigtig god fornøjelse!

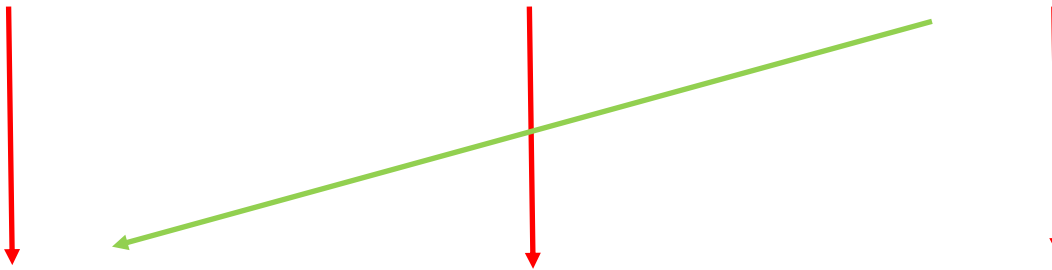
Oversigt over poster

START

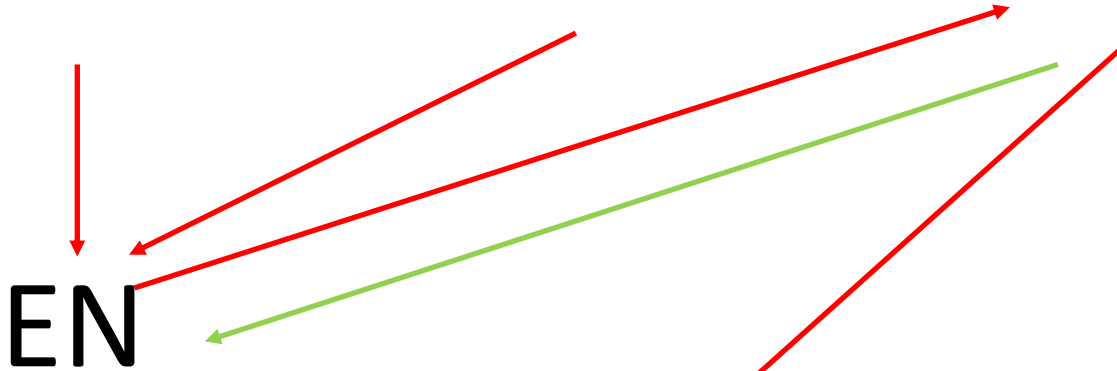
OP → LE → VM



ER → EB → RU



GN → AT → UR



EN → SLUT

-  Rigtigt svar
-  Forkert svar

